

Kurzanleitung „Passwort vergessen“ BbS „Geschwister Scholl“ Halberstadt bei WebUntis

Wenn Sie diese Anleitung Schritt für Schritt befolgen, können Sie sich bei WebUntis selbstständig ein neues Passwort generieren.

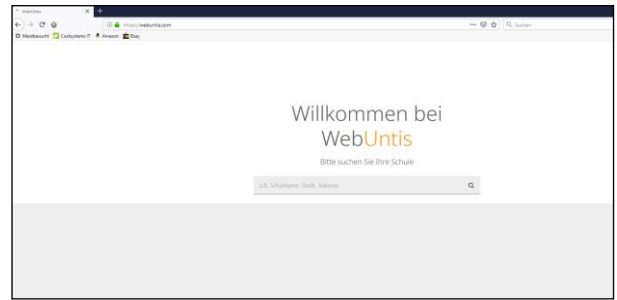
Bei etwaigen Problemen kontaktieren Sie mich bitte (lange@bbs-halberstadt.de).

WebUntis am Computer:

1. Geben Sie in Ihrem Internetbrowser




folgenden Link ein: <https://webuntis.com>
Es erscheint das nebenstehende Fenster.



2. Der einzugebende Schulname lautet:
BbS „Geschw.Scholl“ Halberstadt



3. Nach klicken auf „Weiter“ sehen Sie folgenden Button:
„Passwort vergessen?“ -> klicken



4. Bitte geben Sie hier Ihren Benutzernamen und Ihre Schul-Mail-Adresse ein
(VornameNachname@bbs-geschwister-scholl.de; Zugang über www.office.com - Outlook). → anschließend: klicken Sie auf „Senden“ (Hinweis: 3. Ausbildungsjahre im Schuljahr 22/23 bitte die bei uns angegebenen privaten E-Mail-Adressen verwenden)

Bitte geben Sie Ihren Benutzernamen und Ihre E-Mail-Adresse ein.

Sollten Sie keine E-Mail-Adresse in Ihren Benutzerdaten definiert haben, wenden Sie sich bitte für ein neues Passwort an Ihren Administrator

Benutzername
|

E-Mail Adresse

Senden

[Zurück zum Login](#)

Schreibweise des Benutzernamens + E-Mail:

Sarah Müller = SarahMüller +
sarahmueller@bbs-geschwister-scholl.de

Sarah-Luisa Müller = Sarah-LuisaMüller +
sarah-luisamueller@bbs-geschwister-scholl.de

Sarah Luisa Müller = Sarah LuisaMüller +
sarahluisamueller@bbs-geschwister-scholl.de

Emma Sarah-Luisa Müller = Emma Sarah-LuisaMüller

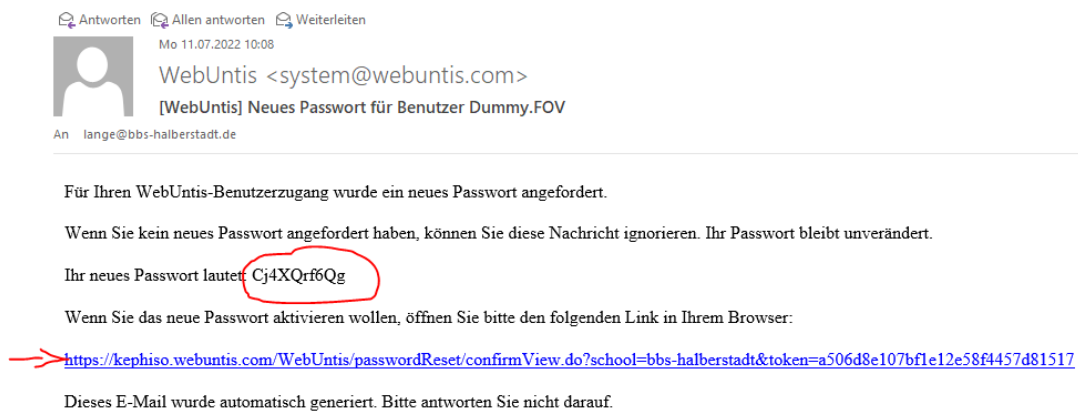
Sophie Sarah-Luisa Elisa Müller = Sophie Sarah-Luisa ElisaMüller

Sie werden in Kürze eine E-Mail mit den Anweisungen für das Zurücksetzen des Passwortes erhalten.

[Zurück zum Login](#)

bitte wenden...

5. Gehen Sie nun in Ihr E-Mail-Postfach. Klicken Sie auf die soeben empfangene E-Mail von WebUntis → klicken Sie hier auf den hierin enthaltenen Pfad und nehmen Sie das gesendete Passwort in den Zwischenspeicher.



Passwort zurücksetzen

Ihr Passwort wurde neu gesetzt. Sie können sich jetzt mit dem neuen Passwort anmelden.

<https://kephiso.webuntis.com/WebUntis/?school=bbs-halberstadt>

6. Geben Sie jetzt wieder auf die Startseite von WebUntis (BbS Halberstadt); geben Ihren Benutzernamen und das in der E-Mail mitgesandte Passwort (ggfs. aus Ihrem Zwischenspeicher) ein.

The screenshot shows the login form on the WebUntis website. It has two input fields: 'Benutzername' with the value 'Dummy.FOV' and 'Passwort' with masked characters. Both fields are circled in red. Below the fields is an orange 'Login' button. Underneath the button are two links: 'Passwort vergessen?' and 'Noch keinen Zugang? Registrieren'.

7. Geben Sie jetzt Ihr neues Passwort zweimal ein. Beachten Sie bitte die erhöhten Passwortrichtlinien. Schreiben Sie sich das Passwort bitte auf einen gesonderten Zettel auf!

The screenshot shows the password reset form. At the top, it says 'Die Einstellung Ihrer Benutzergruppe erfordert von Ihnen jetzt ein neues Passwort zu setzen'. There are two input fields: 'Neues Passwort' and 'Passwort bestätigen', both with masked characters and eye icons. Below these fields is a red error message: 'Ihr Passwort erfüllt nicht die Sicherheitsrichtlinien'. At the bottom, there is a 'Speichern und Login' button and a 'Zurück zum Login' link.

8. **Fertig!** – Jetzt sind Sie wieder dabei. → Viel Freude!

WebUntis am Smartphon/Tablet:

An Ihrem Smartphon werden Sie in Kürze aufgefordert für die „Untis Mobile“-App das Passwort einzugeben. Bitte geben Sie das soeben neu vergebene eigen Passwort hier ein.